

Anubias gracilis - Nagy vízilándzsa

ELSŐ LEÍRÓJA:	A. Chev. ex Hutch.
CSALÁD:	Araceae
MAGASSÁGA:	25-30 cm
C°:	22-28
pH°:	6-8
Nk°:	0-20
HELYIGÉNY:	80 liter
TALAJTÍPUS:	homok, sóder, agyagos talaj, vagy tereptárgyon nő
TÁPANYAG:	alacsony-mérsékelt tápanyagigény
ÜLTETÉS:	középső-hátsó zóna
FÉNYIGÉNYE:	alacsony
TERM.VÉD.:	felméretlen



Anubias gracilis
Nagy vízilándzsa
(A. Chev. ex Hutch.)




TÉRKÉP (MAP); ELTERJEDÉSI TERÜLETE:



Térkép még nem készült az adatlaphoz, feltöltése folyamatban!

Nyugat - Afrika mocsaraiban, folyók partmenti területein él. Guineában és Sierra Leonében fordul elő.

TOVÁBBI KÉPEK:



KÜLALAK ÉS JELLEGZETESSÉGEK LEÍRÁSA:

Dekoratív, mélyzöld színű növény, mely kemény, ellenálló leveleket fejleszt. A levélszárak viszonylag hosszúak. Erős rizómájából (gyöktörzs) zöld gyökereket ereszt. Levelei háromszög vagy lándzsa alakúak, egy elnyújtott hegyű szívhez hasonlítanak. Fehér torzsavirágot növeszt.

TARTÁSA ÉS TENYÉSZTÉSE:

Kezdők számára is ajánlott, erős és ellenálló növény. Egyáltalán nem kényes, így a legtöbb akváriumtípusba alkalmas. Víz alatt és fölött is életképes, akár csak a természetben, ennél fogva akváriumban és paludáriumban is gondozhatjuk. Viszonylag kevés fénnel is beéri, így egy átlagos társas medencébe is kitűnően alkalmas. A víz kémiai összetételével szemben sem támaszt nagy követelményeket, és még csak külön tápozást sem igényel (bár ha néha adunk az akváriumhoz némi tápoldatot, vagy a növény gyökereihez táptablettát, akkor elősegíthetjük a növekedését, leginkább a vaspótlásra kell figyelni).

Afrikai sügérek mellett is szívesen tartják, a legtöbb hal nem bántja kemény leveleit. A levélzet keménységén kívül még kalcium-oxalát raktározással is elősegíti a védelmet, ami rosszízű (nagy mennyiségben mérgező). Tányér- és fejenálló lazacokkal, tiofil márnákkal ne tartsuk együtt, mert ők még az Anubiasokban is képesek kárt tenni. Középső-hátsó régióba ültessük.

Gyöktörzsét nem szabad a talajba beásni, eltemetni, mert könnyedén elrohad, s ezáltal növényünk elpusztul. Érdemes egy kővel lefogatni, vagy damillal valamilyen tereptárgyhoz rögzíteni. A növény gyökerei idővel beszövik az aljzatot vagy a tereptárgyat, ami lehet szikla vagy valamilyen uszadékfa egyaránt, rögzítve ezzel a növényt. Viszonylag lassú növekedésű, jó esetben is csak maximum féltucat levelet ad egy évben. Levelei hajlamosak az algásodásra.

Szaporítása leginkább a hajtások leválasztásával történhet, ha már van olyan fejlődő növényke a rizómán, amin legalább 4-6 levél megtalálható, egy éles pengével, növény metsző ollóval levághatjuk, s önállóan elültethetjük. A vízinnövény-kertészetek is általában így, vegetatívan szaporítják, de néha hallani szövettenyésztéses módszerekről is.

EGYÉB ELNEVEZÉSEK:

syn: -

Eng: -

Egyéb köznevei: Efeublättriges Speerblatt

KATEGÓRIÁK:

[Afrikai növények](#), [Akváriumi növények](#)

KULCSSZAVAK:

[Akváriumi növények](#), [Afrikai növények](#), [Araceae](#), [akvarisztika](#), [Anubias gracilis](#), [Hutch](#), [Nagy vízilándzsa](#)

JELLEMZŐK:

[lassan mozgó vízi](#), [lágvízi \(5-10 Nk°\)](#), [kemény és ellenálló](#), [agyagos talaj](#), [keményvízi 15-20°Nk](#), [állóvízi](#), [berendezési tárgyakon nő](#), [lassú növekedésű](#), [barna vízi](#), [föllúgos \(7.5-8 pH\)](#), [alacsony fényigényű \(kisebb 500 lux-nál\)](#), [sárga vízi](#), [fésavas \(6-6.5 pH\)](#), [alacsony tápanyagigényű](#), [Afrika](#), [hőigényes \(25-30 °C\)](#), [Atlanti országok](#), [középső zónába ültetendő](#), [Nyugat-Afrika](#), [mérsékelt tápanyagigényű](#), [közepes hőigényű 20-25°C](#), [kvarchomok talaj](#), [normál \(6.5-7.5 pH\)](#), [közepesen keményvízi 10-15°Nk](#), [sóder talaj](#), [gyöngykavics talaj](#), [közepesméretű akvárium 50-100 literig](#), [igenlágvízi \(0-5°Nk\)](#), [hátsó zónába ültetendő](#), [közepes\(20-50 cm\)](#).

FELHASZNÁLT IRODALOM, FORRÁSOK:

Pasaréti Gyula, Pethő Pál Zoltán, Illyés Csaba: **Akvarisztika**

Beküldte: mark24

Katalógusba került: 2017-07-18 14:19:04

Legutolsó frissítés: 2018-01-28 22:14:54

Katalógus ID: 5041

Oldal linkje: <https://akvaristalexikon.hu/akvariumi-novenyek/afrikai-novenyek/anubias-gracilis.html>

© Akvarista Lexikon - Minden jog fenntartva